

# Gesichtsschutzschilder

**Gesichtsschutzschilder** -Einstellbare, transparente Schutzmaske. Sie minimiert das Risiko des Kontakts mit Viren, Keimen oder Bakterien. Sie schützt Mund, Augen und Nase. Sie ist beständig gegen alkoholhaltige Desinfektionsmittel und leicht zu reinigen. Die Maske besteht aus einem transparenten Kunststoffvisier und einem verstellbaren Gürtel. Die Maske ist bequem, leicht und wiederverwendbar. Sie können sie mit Brille tragen.

## Montageanleitung

### Gürtel Außenseite

langes Klettband

### Gürtel Innenseite

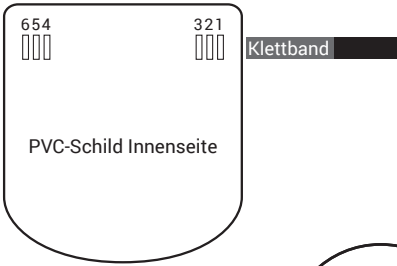
Klettband

### PVC-Schild



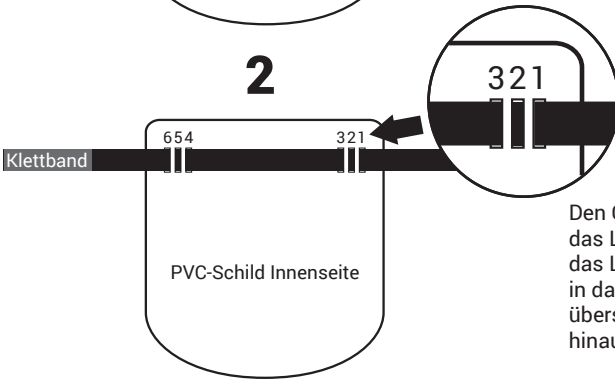
PVC clear  
hergestellt in Polen

# 1



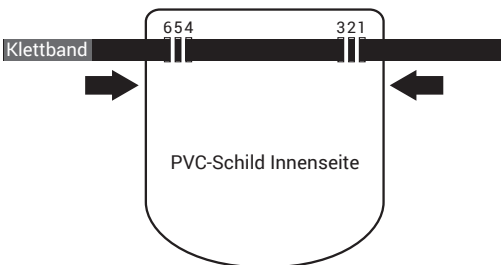
Richten Sie den Gürtel mit dem kurzen Klettband nach oben.

# 2



Den Gürtel in das Loch 1 einstecken, das Loch 2 überspringen und durch das Loch 3 herausziehen. Dann den Gürtel in das Loch 4 einstecken, das Loch 5 überspringen und durch das Loch 6 hinausziehen.

# 3



Die Seiten des Schildes so einstellen, dass es gewölbt wird. Prüfen, ob es das Gesicht nicht berührt.

# 4

